

SIX SENSES  
RESIDENCES

COMPORTA

Forest Apartment

# Ground Floor Forest Apartment

Total Area: 325m<sup>2</sup>  
Área Total: 325m<sup>2</sup>

Internal Area: 182m<sup>2</sup>  
Área Interna: 182m<sup>2</sup>

External Area: 50m<sup>2</sup>  
Área Externa: 50m<sup>2</sup>

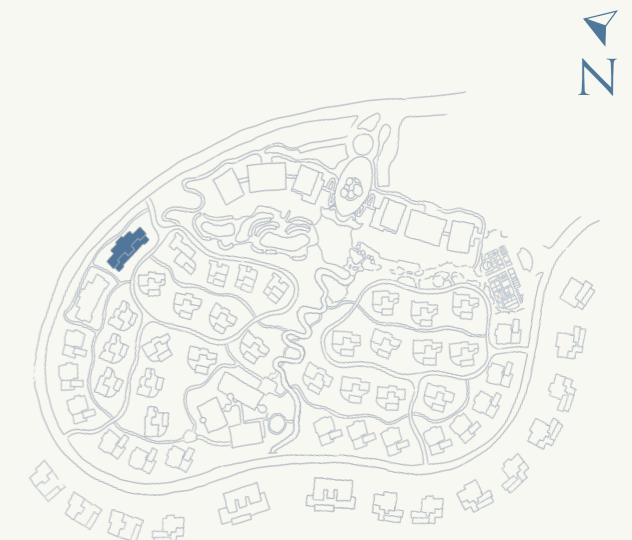
Storage: 1  
Arrecadação: 1

Parking: 1  
Estacionamento: 1

Ref: FA1A



①	Indoor foyer Hall de entrada	4m <sup>2</sup>
②	Laundry Lavandaria	5m <sup>2</sup>
③	Powder room Casa de banho social	2m <sup>2</sup>
④	Kitchen and living room Cozinha e sala de estar	49m <sup>2</sup>
⑤	Living room terrace Terraço de sala de estar	40m <sup>2</sup>
⑥	Primary bedroom Quarto principal	25m <sup>2</sup>
⑦	Primary bathroom Casa de banho principal	13m <sup>2</sup>
⑧	Primary balcony Terraço principal	14m <sup>2</sup>
⑨	Guest bedroom Quarto de hóspedes	18m <sup>2</sup>
⑩	Guest bathroom Casa de banho de hóspedes	13m <sup>2</sup>
⑪	Guest balcony Terraço de hóspedes	12m <sup>2</sup>



This floorplan is for illustrative purposes only and is not to scale. All measurements, dimensions, and layouts are approximate and may vary from the actual property. Features and specifications are subject to change without notice. Interested parties should verify all information independently and consult with appropriate professionals. No representation or warranty is made regarding the accuracy or completeness of this floorplan. The total area indicated includes both the private area of the plot and the common areas allocated for the exclusive use of the respective plot. The residences are split across two zones: Touristic Development: this comprises 44 third-party resort residences branded as 'Six Senses Residences Comporta' (Sand Dune and Forest Residences). Local Lodging Regime: this comprises 14 residences branded as 'The Residences at Six Senses Comporta' (Lake Residences).

Esta planta é meramente ilustrativa e não está à escala. Todas as medições, dimensões e disposições são aproximadas e podem diferir da propriedade real. As características e especificações estão sujeitas a alterações sem aviso prévio. Os interessados devem verificar todas as informações de forma independente e consultar os profissionais adequados. Não é feita qualquer declaração ou garantia quanto à exatidão ou completude desta planta. A área total indicada inclui tanto a área privativa do lote como as áreas comuns afetas ao uso exclusivo do respetivo lote. As residências estão divididas em duas zonas: empreendimento turístico: composto por 44 residências de resort de terceiros, sob a marca Six Senses Residences Comporta (Sand Dune e Forest Residences) e regime de alojamento local: composto por 14 residências sob a marca The Residences at Six Senses Comporta (Lake Residences).

Beach



Golf Course →

# Ground Floor Forest Apartment

Total Area: 325m<sup>2</sup>  
Área Total: 325m<sup>2</sup>

Internal Area: 180m<sup>2</sup>  
Área Interna: 180m<sup>2</sup>

External Area: 50m<sup>2</sup>  
Área Externa: 50m<sup>2</sup>

Storage: 1  
Arrecadação: 1

Parking: 1  
Estacionamento: 1

Ref: FA2A

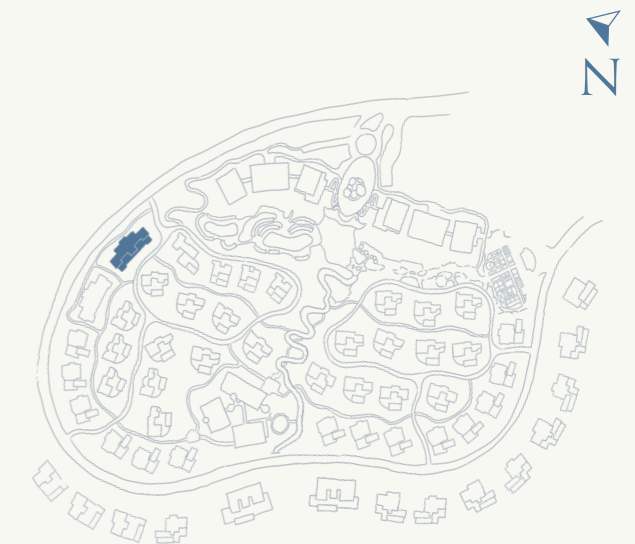


①	Indoor foyer Hall de entrada	4m <sup>2</sup>
②	Laundry Lavandaria	5m <sup>2</sup>
③	Powder room Casa de banho social	2m <sup>2</sup>
④	Kitchen and living room Cozinha e sala de estar	49m <sup>2</sup>
⑤	Living room terrace Terraço de sala de estar	40m <sup>2</sup>
⑥	Primary bedroom Quarto principal	25m <sup>2</sup>
⑦	Primary bathroom Casa de banho principal	13m <sup>2</sup>
⑧	Primary balcony Terraço principal	14m <sup>2</sup>
⑨	Guest bedroom Quarto de hóspedes	18m <sup>2</sup>
⑩	Guest bathroom Casa de banho de hóspedes	13m <sup>2</sup>
⑪	Guest balcony Terraço de hóspedes	12m <sup>2</sup>



This floorplan is for illustrative purposes only and is not to scale. All measurements, dimensions, and layouts are approximate and may vary from the actual property. Features and specifications are subject to change without notice. Interested parties should verify all information independently and consult with appropriate professionals. No representation or warranty is made regarding the accuracy or completeness of this floorplan. The total area indicated includes both the private area of the plot and the common areas allocated for the exclusive use of the respective plot. The residences are split across two zones: Touristic Development: this comprises 44 third-party resort residences branded as 'Six Senses Residences Comporta' (Sand Dune and Forest Residences). Local Lodging Regime: this comprises 14 residences branded as 'The Residences at Six Senses Comporta' (Lake Residences).

Esta planta é meramente ilustrativa e não está à escala. Todas as medições, dimensões e disposições são aproximadas e podem diferir da propriedade real. As características e especificações estão sujeitas a alterações sem aviso prévio. Os interessados devem verificar todas as informações de forma independente e consultar os profissionais adequados. Não é feita qualquer declaração ou garantia quanto à exatidão ou completude desta planta. A área total indicada inclui tanto a área privativa do lote como as áreas comuns afetadas ao uso exclusivo do respetivo lote. As residências estão divididas em duas zonas: empreendimento turístico: composto por 44 residências de resort de terceiros, sob a marca Six Senses Residences Comporta (Sand Dune e Forest Residences) e regime de alojamento local: composto por 14 residências sob a marca The Residences at Six Senses Comporta (Lake Residences).



Beach  
↓

Golf Course →

# First Floor Forest Apartment

Total Area: 325m<sup>2</sup>  
Área Total: 325m<sup>2</sup>

Internal Area: 180m<sup>2</sup>  
Área Interna: 180m<sup>2</sup>

External Area: 50m<sup>2</sup>  
Área Externa: 50m<sup>2</sup>

Storage: 1  
Arrecadação: 1

Parking: 1  
Estacionamento: 1

Ref: FA3A



①	Indoor foyer Hall de entrada	4m <sup>2</sup>
②	Laundry Lavandaria	5m <sup>2</sup>
③	Powder room Casa de banho social	2m <sup>2</sup>
④	Kitchen and living room Cozinha e sala de estar	42m <sup>2</sup>
⑤	Living room balcony Varanda da sala de estar	26m <sup>2</sup>
⑥	Primary bedroom Quarto principal	26m <sup>2</sup>
⑦	Primary bathroom Casa de banho principal	14m <sup>2</sup>
⑧	Primary balcony Varanda principal	11m <sup>2</sup>
⑨	Guest bedroom Quarto de hóspedes	18m <sup>2</sup>
⑩	Guest bathroom Casa de banho de hóspedes	17m <sup>2</sup>
⑪	Guest balcony Varanda de hóspedes	12m <sup>2</sup>



This floorplan is for illustrative purposes only and is not to scale. All measurements, dimensions, and layouts are approximate and may vary from the actual property. Features and specifications are subject to change without notice. Interested parties should verify all information independently and consult with appropriate professionals. No representation or warranty is made regarding the accuracy or completeness of this floorplan. The total area indicated includes both the private area of the plot and the common areas allocated for the exclusive use of the respective plot. The residences are split across two zones: Touristic Development: this comprises 44 third-party resort residences branded as 'Six Senses Residences Comporta' (Sand Dune and Forest Residences). Local Lodging Regime: this comprises 14 residences branded as 'The Residences at Six Senses Comporta' (Lake Residences).

Esta planta é meramente ilustrativa e não está à escala. Todas as medições, dimensões e disposições são aproximadas e podem diferir da propriedade real. As características e especificações estão sujeitas a alterações sem aviso prévio. Os interessados devem verificar todas as informações de forma independente e consultar os profissionais adequados. Não é feita qualquer declaração ou garantia quanto à exatidão ou completude desta planta. A área total indicada inclui tanto a área privativa do lote como as áreas comuns afetadas ao uso exclusivo do respetivo lote. As residências encontram-se distribuídas por duas zonas distintas: Empreendimento Turístico composto por 44 unidades de alojamento integradas no resort e comercializadas sob a marca "Six Senses Residences Comporta" (Sand Dune e Forest Residences) e regime de alojamento local: composto por 14 residências sujeitas ao regime de alojamento local e comercializadas sob a marca "The Residences at Six Senses Comporta" (Lake Residences).

Beach



Golf Course →

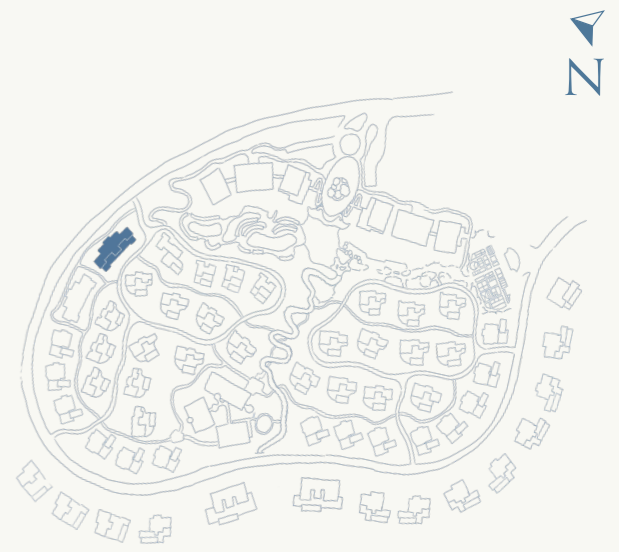
# First Floor Forest Apartment

Total Area: 325m<sup>2</sup>   Internal Area: 180m<sup>2</sup>   External Area: 50m<sup>2</sup>   Storage: 1   Parking: 1  
 Área Total: 325m<sup>2</sup>   Área Interna: 180m<sup>2</sup>   Área Externa: 50m<sup>2</sup>   Arrecadação: 1   Estacionamento: 1

Ref: FA4A



①	Indoor foyer Hall de entrada	4m <sup>2</sup>
②	Laundry Lavandaria	5m <sup>2</sup>
③	Powder room Casa de banho social	2m <sup>2</sup>
④	Kitchen and living room Cozinha e sala de estar	42m <sup>2</sup>
⑤	Living room balcony Varanda de sala de estar	26m <sup>2</sup>
⑥	Primary bedroom Quarto principal	26m <sup>2</sup>
⑦	Primary bathroom Casa de banho principal	14m <sup>2</sup>
⑧	Primary balcony Varanda principal	11m <sup>2</sup>
⑨	Guest bedroom Quarto de hóspedes	18m <sup>2</sup>
⑩	Guest bathroom Casa de banho de hóspedes	17m <sup>2</sup>
⑪	Guest balcony Varanda de hóspedes	12m <sup>2</sup>



Beach ↓   Golf Course →

This floorplan is for illustrative purposes only and is not to scale. All measurements, dimensions, and layouts are approximate and may vary from the actual property. Features and specifications are subject to change without notice. Interested parties should verify all information independently and consult with appropriate professionals. No representation or warranty is made regarding the accuracy or completeness of this floorplan. The total area indicated includes both the private area of the plot and the common areas allocated for the exclusive use of the respective plot. The residences are split across two zones: Touristic Development: this comprises 44 third-party resort residences branded as 'Six Senses Residences Comporta' (Sand Dune and Forest Residences). Local Lodging Regime: this comprises 14 residences branded as 'The Residences at Six Senses Comporta' (Lake Residences).

Esta planta é meramente ilustrativa e não está à escala. Todas as medições, dimensões e disposições são aproximadas e podem diferir da propriedade real. As características e especificações estão sujeitas a alterações sem aviso prévio. Os interessados devem verificar todas as informações de forma independente e consultar os profissionais adequados. Não é feita qualquer declaração ou garantia quanto à exatidão ou completude desta planta. A área total indicada inclui tanto a área privativa do lote como as áreas comuns afetadas ao uso exclusivo do respetivo lote. As residências estão divididas em duas zonas: empreendimento turístico: composto por 44 residências de resort de terceiros, sob a marca Six Senses Residences Comporta (Sand Dune e Forest Residences) e regime de alojamento local: composto por 14 residências sob a marca The Residences at Six Senses Comporta (Lake Residences).



*Home Features*  
*Características da Casa*

Michaelis Boyd design & Muzéo Art  
Design de Michaelis Boyd e arte com curadoria Muzéo

---

Branded integrated kitchen  
Cozinha equipada de marca

---

Interior fireplace  
Lareira

---

Forest-view terrace & outdoor dining area  
Terraço com vista para o pinhal e área de refeições exterior

---

Smart lighting, shades & motorized curtains  
Iluminação inteligente, estores e cortinas motorizadas

---

Heated bathroom floors & towel rails  
Pavimento e toalheiro aquecidos nas casas de banho

---

PV panels, bike parking & owner's storage  
Painéis solares fotovoltaicos, estacionamento para bicicletas e  
arrecadação privativa

---